

高班家長請留意，以下是兩週功課安排：

(2/3 ---6/3/2020)

- 2 張中文工作紙 中文句子簿一頁
- 1 張數學工作紙 數學簿：寫 1-10 的單數
算術簿：4 以內加法
- 1 張英文工作紙 英文簿一頁(寫英文姓名)
- 圖工：轉轉紙蜻蜓

(9/3—13/3/2020)

- 2 張中文工作紙 中文句子簿一頁
- 1 張數學工作紙 數學簿：寫 1-10 的雙數
算術簿：5 以內加法/3 題手寫算式
- 1 張英文工作紙 英文簿兩頁(fish mmeat)
- 圖工：繪畫蝴蝶

自製親子遊戲咭

網上學習平台：

題目：讓蝴蝶再飛

內容：讓幼兒認識蝴蝶的生態外，還讓幼兒對「對稱」有初步的認識。

網址：<https://www.hkedcity.net/etv/resource/1874681888>

題目：風兒吹呀吹

內容：讓幼兒認識風的特性及其功能，從中感受風。

網址：<https://www.hkedcity.net/etv/resource/8166956945>

題目：「2016 年幼幼版體驗影片」：『來跳舞』主題曲

內容：讓幼兒一面隨著樂曲做體操，一面溫習普通話。

網址：https://www.youtube.com/watch?BVPEa_1D7D0

高班老師啟

2-3-2020

- 9 MAR 2020

fish



香港路德會社會服務處

路德會良景幼兒園


中文工作紙

姓名：_____

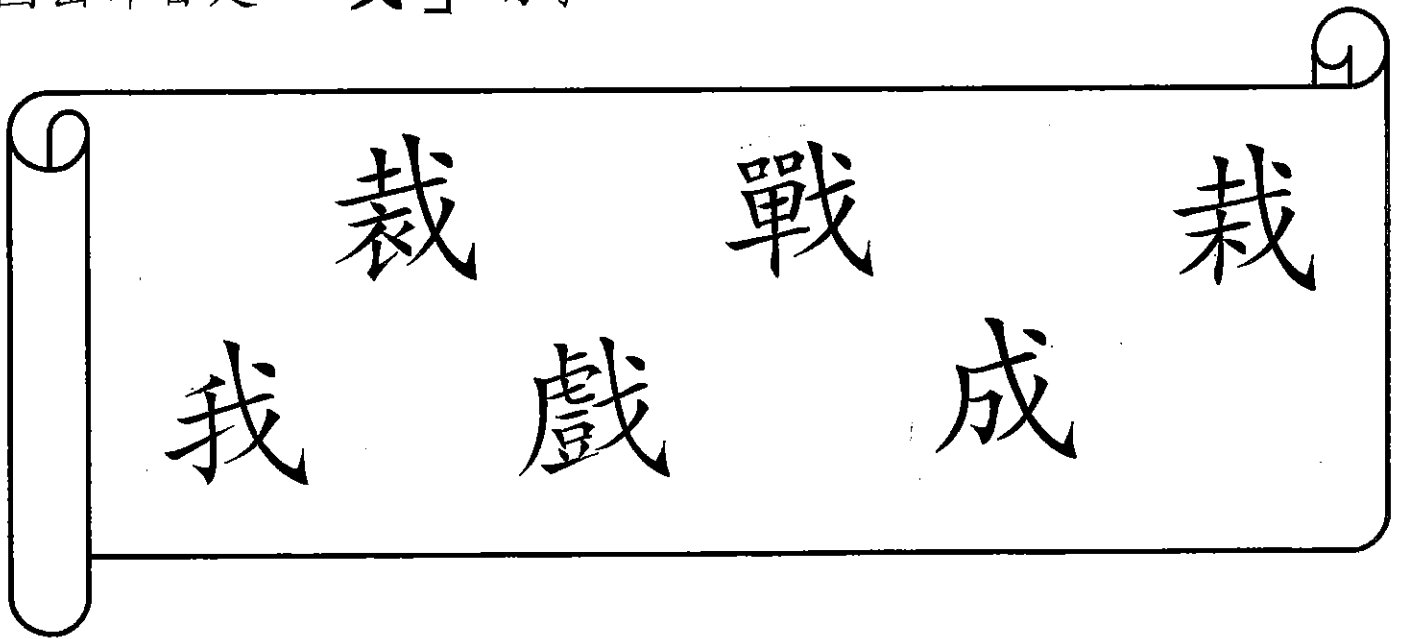
班別： 高班

日期：_____

認識部首： 戈



圈出部首是「戈」的字。



寫字練習：

筆順： 一 二 手 手 我 我 我

七畫

我							
---	--	--	--	--	--	--	--



香港路德會社會服務處

路德會良景幼兒園


英文工作紙

姓名：_____

班別： 高班

日期：_____


1. Draw the picture. Fill in the blanks with the correct words.



My name is _____

I am _____ years old.

2. What present do you want from your parents.



It is a / an _____ .



數學工作紙

姓名：_____

班別： 高班


日期：_____

計算：數一數下列飲品的數量，在□內填上正確的答案。




2 和 1 是

2 + 1 =




和 是

+ =





+ =


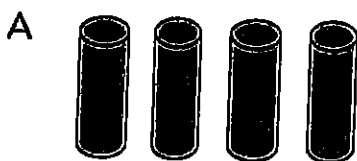


+ =

推理：觀察下圖積木的排列模式，猜一猜下一組會是怎樣的。請你從 A B 兩項中，圈出一個答案。



?





香港路德會社會服務處

路德會良景幼兒園


小小實驗室

轉轉紙蜻蜓


步驟 1：剪出各紙蜻蜓紙樣，沿著紙蜻蜓上的虛線剪開。



步驟 2：把有★地方疊在一起，用同款的曲別針分別把有★的地方夾起來。



步驟 3：如下圖般拿起紙蜻蜓，高高舉起，然後鬆開手指，看看紙蜻蜓會怎樣落到地上吧！



我

看

見

獅

子

。

4 以內加法

(1)



和

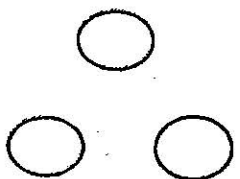


是

+

=

(2)



和

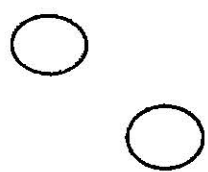


是


+

=

(3)



和



是

+

=

